

БЮДЖЕТНИЙ ЗАПИТ НА 2026–2028 РОКИ, Форма БЗ-2 (індивідуальна)

1. Апарат Міністерства освіти і науки України  
(найменування відповідального виконавця бюджетної програми)

2. 2201160 , 0942 Підготовка кадрів закладами вищої освіти та забезпечення діяльності їх баз практики  
(КПКВК) (КФКВК) (найменування бюджетної програми)  
Видатки з державного бюджету ☒ Надання кредитів з державного бюджету ☐

3. Ціль державної політики, мета та завдання бюджетної програми

3.1. Ціль державної політики

1. Якісна вища освіта та розвиток освіти дорослих

3.2. Мета бюджетної програми

Відповідно до Конституції України громадяни мають право безоплатно здобувати вищу освіту в державних навчальних закладах на конкурсній основі.

Прийом до вищих навчальних закладів визначається згідно з державним замовленням.

3.3. Завдання бюджетної програми

1) Забезпечення виконання державного замовлення з підготовки фахівців, наукових та науково-педагогічних кадрів

2) Забезпечення організації навчального процесу у закладах вищої освіти в умовах жорсткої фінансової політики та загального скорочення ресурсів


3) Утримання закладів вищої освіти

4) Забезпечення гарантованого державою соціального захисту учасників навчального процесу

5) Забезпечення ефективної системи управління освітньою діяльністю

4. Надходження для виконання бюджетної програми

4.1. Обсяги за видами надходжень

(тис.грн)						
Код	Найменування	2024 рік (звіт)	2025 рік (затверджено)	2026 рік (план)	2027 рік (план)	2028 рік (план)
	 <b>МОН № 1/19675-25 від 22.09.2025</b>	3	4	5	6	7

Підписав: Лісовий Оксен Васильович  
Сертифікат: 3FAA9288358EC00304000000ED3236000AD9E100  
Дійсний: з 14.03.2025 11:28:13 по 12.03.2027 11:28:13

Код	Найменування	2024 рік (звіт)	2025 рік (затверджено)	2026 рік (план)	2027 рік (план)	2028 рік (план)
1	2	3	4	5	6	7
	ВСЬОГО	35 763 332,9	36 608 894,6	39 731 859,6	42 475 404,0	45 421 006,9
	у тому числі: загальний фонд	19 977 681,2	18 499 271,6	20 223 514,6	21 503 933,1	23 002 504,6
	спеціальний фонд, з них:	15 785 651,7	18 109 623,0	19 508 345,0	20 971 470,9	22 418 502,3
	Доходи	17 031 820,9	18 109 623,0	19 508 345,0	20 971 470,9	22 418 502,3
25010100	Плата за послуги, що надаються бюджетними установами згідно з їх основною діяльністю	13 484 598,6	15 306 935,0	16 579 633,7	17 823 106,2	19 052 900,6
25010200	Надходження бюджетних установ від додаткової (господарської) діяльності	2 040 389,7	2 679 764,0	2 814 866,4	3 025 981,4	3 234 774,1
25010300	Плата за оренду майна бюджетних установ, що здійснюється відповідно до Закону України "Про оренду державного та комунального майна"	71 324,1	116 966,0	102 886,6	110 603,1	118 234,6
25010400	Надходження бюджетних установ від реалізації в установленому порядку майна (крім нерухомого майна)	11 334,0	5 958,0	10 958,3	11 780,2	12 593,0
25020100	Благодійні внески, гранти та дарунки	1 002 221,2				
25020200	Надходження, що отримують бюджетні установи від підприємств, організацій, фізичних осіб та від інших бюджетних установ для виконання цільових заходів, у тому числі заходів з відчуження для суспільних потреб земельних ділянок та розміщених на них інших об'єктів нерухомого майна, що перебувають у приватній власності фізичних або юридичних осіб	350 731,2				
25020300	Надходження, що отримують державні і комунальні заклади професійної (професійно-технічної), фахової передвищої та вищої освіти від розміщення на депозитах тимчасово вільних бюджетних коштів, отриманих за надання платних послуг, якщо таким закладам законом надано відповідне право; надходження, що отримують державні і комунальні заклади фахової передвищої та вищої освіти, наукові установи та заклади культури як відсотки, нараховані на залишок коштів на поточних рахунках, відкритих у банках державного сектору для розміщення власних надходжень, отриманих як плата за послуги, що надаються ними згідно з основною діяльністю, благодійні внески та гранти	12 267,2				
41010600	Субвенція з місцевого бюджету державному бюджету на виконання програм соціально-економічного та культурного розвитку регіонів	58 954,9				

Код	Найменування	2024 рік (звіт)	2025 рік (затверджено)	2026 рік (план)	2027 рік (план)	2028 рік (план)
1	2	3	4	5	6	7
	Фінансування	-1 246 169,2				
602100	На початок періоду	7 756 394,2				
602200	На кінець періоду	9 002 563,4				

#### 4.2. Підстави отримання надходжень спеціального фонду та обґрунтування їх обсягів



1. Закон України від 01.07.2014 року "Про твищу освіту" №1556-VII зі змінами та доповненнями.

2. Постанова КМУ від 27.08.2010 року "Про затвердження переліку платних послуг які можуть надаватися навчальними закладами, іншими установами системи освіти, що належать до державної та комунальної власності" № 796 зі змінами та доповненнями.

#### 5. Видатки за кодами економічної класифікації видатків бюджету

##### 5.1 Видатки

(тис.грн)						
Код	Найменування коду	2024 рік (звіт)	2025 рік (затверджено)	2026 рік (план)	2027 рік (план)	2028 рік (план)
1	2	3	4	5	6	7
2282	Окремі заходи по реалізації державних (регіональних) програм, не віднесені до заходів розвитку	34 379 485,7	35 573 222,6	38 442 998,6	41 089 878,4	43 939 880,1
	у тому числі: загальний фонд	19 977 681,2	18 499 271,6	20 223 514,6	21 503 933,1	23 002 504,6
	спеціальний фонд	14 401 804,5	17 073 951,0	18 219 484,0	19 585 945,3	20 937 375,5
2700	Соціальне забезпечення	12,1				
	у тому числі: загальний фонд					
	спеціальний фонд	12,1				
3210	Капітальні трансферти підприємствам (установам, організаціям)	1 383 835,1	1 035 672,0	1 288 861,0	1 385 525,6	1 481 126,8
	у тому числі: загальний фонд					
	спеціальний фонд	1 383 835,1	1 035 672,0	1 288 861,0	1 385 525,6	1 481 126,8
	ВСЬОГО	35 763 332,9	36 608 894,6	39 731 859,6	42 475 404,0	45 421 006,9
	у тому числі: загальний фонд	19 977 681,2	18 499 271,6	20 223 514,6	21 503 933,1	23 002 504,6
	спеціальний фонд	15 785 651,7	18 109 623,0	19 508 345,0	20 971 470,9	22 418 502,3

5.2 Пояснення щодо запропонованих змін у структурі видатків та впливу цих змін на результативні показники, досягнення мети, виконання завдань бюджетної програми.

Видатки за спеціальним фондом скореговані під пропозиції закладів вищої освіти

## 6. Напрями використання бюджетних коштів та обґрунтування їх розподілу

### 6.1 Видатки за напрямками використання бюджетних коштів

(тис.грн)						
№ з/п	Напрями використання бюджетних коштів	2024 рік (звіт)	2025 рік (затверджено)	2026 рік (план)	2027 рік (план)	2028 рік (план)
1	2	3	4	5	6	7
1	Підготовка кадрів	31 425 334,8	31 547 816,9	34 404 260,1	36 783 859,5	39 369 520,9
	у тому числі: загальний фонд	19 007 708,7	17 229 889,7	18 889 787,8	20 105 801,8	21 540 677,2
	спеціальний фонд	12 417 626,1	14 317 927,2	15 514 472,3	16 678 057,7	17 828 843,7
2	Підготовка аспірантів денної форми навчання	1 481 486,2	1 463 360,8	1 578 577,2	1 696 970,4	1 814 061,4
	у тому числі: загальний фонд	717 870,2	634 392,4	685 778,2	737 211,5	788 079,1
	спеціальний фонд	763 616,0	828 968,4	892 799,0	959 758,9	1 025 982,3
3	Підготовка аспірантів вечірньої форми навчання	146 797,2	177 011,1	190 848,2	205 161,8	219 318,0
	у тому числі: загальний фонд	58 793,5	51 825,0	56 022,8	60 224,5	64 380,0
	спеціальний фонд	88 003,7	125 186,1	134 825,4	144 937,3	154 938,0
4	Підготовка докторантів	79 465,3	79 793,8	86 117,7	92 576,5	98 964,3
	у тому числі: загальний фонд	49 105,6	44 940,5	48 580,7	52 224,2	55 827,7
	спеціальний фонд	30 359,7	34 853,3	37 537,0	40 352,3	43 136,6
5	Вивчення української мови та інших предметів на підготовчих відділеннях закладів вищої освіти іноземцями та особами без громадянства, які прибувають до України на навчання відповідно до міжнародних договорів, у межах квот, визначених Кабінетом Міністрів України	299,4	300,7	325,0	349,5	373,6
	у тому числі: загальний фонд	299,4	300,7	325,0	349,5	373,6
	спеціальний фонд					

№ з/п	Напрями використання бюджетних коштів	2024 рік (звіт)	2025 рік (затверджено)	2026 рік (план)	2027 рік (план)	2028 рік (план)
1	2	3	4	5	6	7
6	Організація додаткової(господарської) діяльності, утримання, облаштування, ремонт та придбання майна, модернізація (придбання) матеріальних цінностей, покриття витрат, пов'язаних з організацією збирання і транспортування відходів і брухту	2 486 046,2	2 802 688,0	2 928 711,3	3 148 364,7	3 365 601,7
	у тому числі: загальний фонд					
	спеціальний фонд	2 486 046,2	2 802 688,0	2 928 711,3	3 148 364,7	3 365 601,7
7	Запровадження базової загальної середньої підготовки здобувачів вищої освіти		62 923,3	68 020,1	73 121,6	78 167,0
	у тому числі: загальний фонд		62 923,3	68 020,1	73 121,6	78 167,0
	спеціальний фонд					
8	Надання державних грантів на здобуття вищої освіти	143 903,8	475 000,0	475 000,0	475 000,0	475 000,0
	у тому числі: загальний фонд	143 903,8	475 000,0	475 000,0	475 000,0	475 000,0
	спеціальний фонд					
	ВСЬОГО	35 763 332,9	36 608 894,6	39 731 859,6	42 475 404,0	45 421 006,9
	у тому числі: загальний фонд	19 977 681,2	18 499 271,6	20 223 514,6	21 503 933,1	23 002 504,6
	спеціальний фонд	15 785 651,7	18 109 623,0	19 508 345,0	20 971 470,9	22 418 502,3

6.2 Пояснення щодо запропонованих змін у структурі видатків за напрямками використання бюджетних коштів та впливу цих змін на результативні показники, досягнення мети, виконання завдань бюджетної програми

## 7. Результативні показники бюджетної програми

### 7.1 Результативні показники

№ з/п	Показники	Одиниця виміру	2024 рік (звіт)	2025 рік (затверджено)	2026 рік (план)	2027 рік (план)	2028 рік (план)
1	2	3	4	5	6	7	8
	затрат						
1	Всього закладів вищої освіти	одиниць	141,0	139,0	129,0	132,0	132,0
2	Всього середньорічне число штатних одиниць у закладах вищої освіти, в тому числі:	одиниць	140 026,6	152 700,0	150 119,0	151 400,0	151 400,0
3	Адмінперсоналу за умовами оплати праці віднесеного до науково-педагогічного персоналу;	одиниць	2 500,0	2 500,0	2 676,0	2 700,0	2 700,0

4	Науково-педагогічного персоналу;	одиниць	60 888,8	63 000,0	62 134,0	62 700,0	62 700,0
5	Педагогічного персоналу;	одиниць	4 600,0	4 600,0	4 892,0	4 900,0	4 900,0
6	Спеціалістів;	одиниць	41 868,3	48 000,0	47 035,0	47 500,0	47 500,0
7	Робітників;	одиниць	30 169,5	34 600,0	33 382,0	33 600,0	33 600,0
8	штатні одиниці за загальним фондом всього в тому числі:	одиниць	84 477,0	88 340,0	84 119,0	85 400,0	85 400,0
9	науково-педагогічний персонал;	одиниць	36 197,0	36 000,0	34 134,0	34 700,0	34 700,0
10	адмінперсоналу за умовами оплати праці віднесеного до науково-педагогічного персоналу;	одиниць	1 940,0	1 940,0	1 776,0	1 800,0	1 800,0
11	педагогічного персоналу;	одиниць	3 400,0	3 400,0	3 392,0	3 400,0	3 400,0
12	спеціалістів;	одиниць	27 527,0	30 000,0	29 035,0	29 500,0	29 500,0
13	робітників;	одиниць	15 413,0	17 000,0	15 782,0	16 000,0	16 000,0
14	Розмір одноразової грошової допомоги при працевлаштуванні випускників з числа дітей-сиріт та дітей, позбавлених батьківського піклування	гривень	18 168,0	18 168,0	19 968,0	22 064,6	24 006,3
15	Розмір щорічної допомоги для придбання навчальної літератури особам з числа дітей-сиріт та дітей, позбавлених батьківського піклування	гривень	13 626,0	13 626,0	14 976,0	16 548,5	18 004,8
16	Середньорічна кількість аспірантів денної форми навчання	осіб	29 501,0	30 581,0	30 118,0	30 118,0	30 118,0
17	в тому числі за загальним фондом	осіб	12 627,0	12 868,0	12 736,0	12 736,0	12 736,0
18	Середньорічна кількість аспірантів вечірньої форми навчання	осіб	4 060,0	4 666,0	4 232,0	4 232,0	4 232,0
19	в тому числі за загальним фондом	осіб	1 317,0	1 382,0	1 372,0	1 372,0	1 372,0
20	Середньорічна кількість докторантів	осіб	1 087,0	1 171,0	1 171,0	1 171,0	1 171,0
21	в тому числі за загальним фондом	осіб	588,0	626,0	605,0	605,0	605,0
22	Середньорічна кількість студентів денної форми навчання у закладах вищої освіти	осіб	583 195,6	616 157,0	559 638,0	560 954,0	570 981,0
23	в тому числі за загальним фондом	осіб	269 413,7	273 659,0	254 826,0	256 142,0	266 169,0
24	Середньорічна кількість студентів заочної форми навчання у закладах вищої освіти	осіб	141 529,2	162 385,0	161 262,0	162 051,0	163 269,0
25	в тому числі за загальним фондом	осіб	19 273,0	21 789,0	18 641,0	20 473,0	21 691,0
26	Середньорічна кількість дітей-сиріт на повному державному забезпеченні у закладах вищої освіти	осіб	6 896,0	5 523,0	5 991,0	5 991,0	5 991,0
27	Середньорічна кількість дітей-сиріт під опікою у закладах вищої освіти	осіб	698,0	468,0	468,0	468,0	468,0

28	Середньорічна кількість іноземців та осіб без громадянства, які прибули на навчання за денною формою на підготовчі відділення закладів вищої освіти відповідно до міжнародних договорів, у межах квот, визначених Кабінетом Міністрів України	осіб	6,0	6,0	6,0	6,0	6,0
	продукту						
1	Кількість випускників з числа дітей-сиріт та дітей позбавлених батьківського піклування, яким виплачено одноразову грошову допомогу при працевлаштуванні	осіб	1 705,0	1 170,0	1 170,0	1 170,0	1 170,0
2	Кількість осіб з числа дітей-сиріт та дітей, позбавлених батьківського піклування, яким виплачено щорічну допомогу для придбання навчальної літератури	осіб	6 896,0	5 523,0	5 523,0	5 523,0	5 523,0
3	Кількість одержувачів адресної допомоги із числа випускників, які навчалися за педагогічними та медичними спеціальностями у закладах вищої освіти	осіб	192,0	200,0	200,0	200,0	200,0
4	Випуск аспірантів денної форми навчання за державним замовленням	осіб	1 562,0	1 028,0	1 028,0	1 028,0	1 028,0
5	Кількість студентів, прийнятих на перший курс за державним замовленням на денну форму навчання	осіб	54 282,0	61 330,0	63 925,0	63 945,0	64 935,0
6	Випуск аспірантів вечірньої форми навчання за державним замовленням	осіб	602,0	211,0	211,0	211,0	211,0
7	Кількість здобувачів вищої освіти, які отримали державний грант на здобуття вищої освіти в тому числі:	осіб	13 178,0	27 063,0	27 063,0	27 063,0	27 063,0
8	Випуск докторантів за державним замовленням	осіб	391,0	282,0	305,0	305,0	305,0
9	Кількість здобувачів вищої освіти які проходять базову загальновійськову підготовку	осіб		68 380,0	68 380,0	68 380,0	68 380,0
	ефективності						
1	Середні витрати на навчання одного аспіранта денної форми навчання	гривень	50 218,1	47 852,0	52 413,1	56 344,1	60 231,8
2	Середні витрати на навчання одного аспіранта денної форми навчання за загальним фондом	гривень	56 852,0	49 300,0	53 845,7	57 884,1	61 878,1
3	Середні витрати на навчання одного аспіранта вечірньої форми навчання	гривень	36 157,0	37 936,4	45 096,5	48 478,7	51 823,7
4	Середні витрати на навчання одного аспіранта вечірньої форми навчання за загальним фондом	гривень	44 642,0	37 500,0	40 832,9	43 895,4	46 924,2

5	Середні витрати на навчання одного докторанта	гривень	73 105,0	68 141,6	74 885,0	80 501,3	86 055,9
6	Середні витрати на навчання одного докторанта за загальним фондом	гривень	83 513,0	71 790,0	80 298,7	86 321,0	92 277,2
7	Середні витрати на навчання одного студента (приведений контингент)	гривень	52 608,0	49 886,2	60 053,2	64 039,3	67 350,8
8	Середні витрати на навчання одного студента (приведений контингент за загальним фондом)	гривень	70 051,0	62 463,8	73 589,9	72 313,0	74 745,4
9	Середні витрати на проходження базової загальної середньої підготовки одного здобувача вищої освіти	гривень		920,2	994,7	1 069,3	1 143,1
10	Середні витрати на одного іноземця та осіб без громадянства, які прибули на навчання за денною формою на підготовчі відділення закладів вищої освіти відповідно до міжнародних договорів, у межах квот, визначених Кабінетом Міністрів України	гривень	49 900,0	50 119,8	54 166,0	58 233,0	62 250,0
	якості						
1	Питома вага студентів, які отримали відповідний документ про освіту у загальному обсязі випуску у закладах вищої освіти державної форми власності	відсотків	100,0	100,0	100,0	100,0	100,0
2	Питома вага осіб прийнятих на денну форму навчання за державним замовленням в загальному обсязі прийому	відсотків	41,7	47,2	49,2	49,2	49,9


7.2 Пояснення щодо динаміки результативних показників та досягнення мети, виконання завдань бюджетної програми


8. Чисельність працівників у бюджетних установах ☒

№ з/п	Категорії працівників	(особи)											
		2024 рік (звіт)				2025 рік (затверджено)		2026 рік (план)		2027 рік (план)		2028 рік (план)	
		загальний фонд		спеціальний фонд		загальний фонд	спеціальний фонд	загальний фонд	спеціальний фонд	загальний фонд	спеціальний фонд	загальний фонд	спеціальний фонд
		затверджено	фактично зайняті	затверджено	фактично зайняті								
1	2	3	4	5	6	7	8	9	10	11	12	13	14
1	Науково-педагогічний персонал	37 129,0	36 197,0	26 150,0	2 469 138,0	36 000,0	27 000,0	34 700,0	28 000,0	34 700,0	28 000,0	34 700,0	28 000,0



№ з/п	Категорії працівників	2024 рік (звіт)				2025 рік (затверджено)		2026 рік (план)		2027 рік (план)		2028 рік (план)	
		загальний фонд		спеціальний фонд		загальний фонд	спеціальний фонд	загальний фонд	спеціальний фонд	загальний фонд	спеціальний фонд	загальний фонд	спеціальний фонд
		затверджено	фактично зайняті	затверджено	фактично зайняті								
1	2	3	4	5	6	7	8	9	10	11	12	13	14
2	Ставки адмінперсоналу за умовами оплати віднесених до науково-педагогічного персоналу	1 947,0	1 940,0	685,0	560,0	1 940,0	560,0	1 800,0	900,0	1 800,0	900,0	1 800,0	900,0
3	Педагогічний персонал	3 629,0	3 400,0	1 239,0	1 200,0	3 400,0	1 200,0	3 400,0	1 500,0	3 400,0	1 500,0	3 400,0	1 500,0
4	Спеціалісти	31 929,0	27 527,0	16 542,0	14 341,3	30 000,0	18 000,0	29 500,0	18 000,0	29 500,0	18 000,0	29 500,0	18 000,0
5	Робітники	18 068,0	15 413,0	17 021,0	14 756,5	17 000,0	17 600,0	16 000,0	17 600,0	16 000,0	17 600,0	16 000,0	17 600,0
	Всього працівників	92 702,0	84 477,0	61 637,0	2 499 995,8	88 340,0	64 360,0	85 400,0	66 000,0	85 400,0	66 000,0	85 400,0	66 000,0
	з них працівники, оплата праці яких здійснюється також із загального фонду	x	x			x		x		x		x	

9. Державні цільові програми, які виконуються в межах бюджетної програми   
Не підлягає заповненню

10. Інформація про огляд витрат державного бюджету   
Не підлягає заповненню

11. Підстави реалізації бюджетної програми

1. Закон України від 01 липня 2014 року "Про вищу освіту" №1556-VII зі змінами та доповненнями.
2. Закон України від 05 вересня 2017 року "Про освіту" № 2145-VIII зі змінами та доповненнями.
3. Розпорядження Кабінету Міністрів України від 17.03.2021 №201-р "Про залучення коштів позики від Міжнародного банку реконструкції та розвитку для реалізації проекту "Удосконалення вищої освіти в Україні заради результатів".
4. Постанова Кабінету Міністрів від 30 серпня 2002 року №1298 "Про оплату праці працівників на основі Єдиної тарифної сітки розрядів і коефіцієнтів з оплати праці установ, закладів та організацій окремих галузей бюджетної сфери" зі змінами та доповненнями.
5. Постанова Кабінету Міністрів України від 28.02.2002 року №228 "Про порядок складання, розгляду, затвердження та основні вимоги до виконання кошторисів бюджетних установ" зі змінами та доповненнями.
6. Постанова Кабінету Міністрів України від 18.07.2024 №822 "Про реалізацію експериментального проекту щодо надання державних грантів на здобуття вищої освіти".

7. Постанова Кабінету міністрів України від 16.07.2025 року №891 "Деякі питання фінансування закладів вищої освіти у 2025 році"
8. Постанова Кабінету міністрів України від 15.08.2025 року №988 "Деякі питання фінансування закладів вищої освіти у 2025 році"

Міністр

\_\_\_\_\_  
(підпис)

Оксен ЛІСОВИЙ  
(Власне ім'я ПРИЗВИЩЕ)



БЮДЖЕТНИЙ ЗАПИТ НА 2026–2028 РОКИ, Форма БЗ-2 (індивідуальна)  
Міністерство освіти і науки України  
ід-36346 в АІС "ГРК-ВЕБ", КВК=220, КПК=2201160, тип консолідації=АІС "ДБ", номер версії=1  
18.09.2025 19:39:24 **Оксен ЛІСОВИЙ** (3FAA9288358EC00304000000ED3236000AD9E100)  
18.09.2025 19:45:10 **Міністерство освіти і науки України** (3FAA9288358EC003040000007669070004E0D200)  
18.09.2025 19:47:41 **відправлено: Міністерство освіти і науки України** (3FAA9288358EC003040000007669070004E0D200)  
4be35997-1885-4b95-9bf1-80b73de7f236